

## E-SATIŞ ŞİFRE SIFIRLAMA REHBERİ

- 1) <https://esatis.ogm.gov.tr/sifremi-unuttum> adresini web tarayıcınızda açınız.
- 2) Sizi aşağıdaki gibi bir sayfa karşılayacaktır.

OGM GENEL MÜDÜRLÜĞÜ  
e-satis  
Elektronik Satış Sistemi

Giriş Yap Üye Ol

köklerinde hayat var...

Açık Artırmalı Satışlar Dokümanlar İhale İlanları

Anasayfa > Giriş → Şifremi Unuttum

### Şifremi Unuttum

Üye Olduğunuz E-Posta Adresi \* T.C. Kimlik Numaranız \*

E-Posta Adresiniz T.C. Kimlik Numaranız

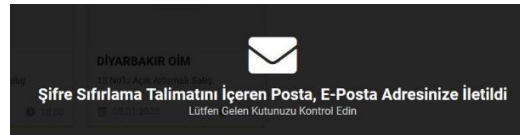
Lütfen Robot Olmadığınızı Kanıtlayınız \*

I'm not a robot reCAPTCHA Privacy - Terms

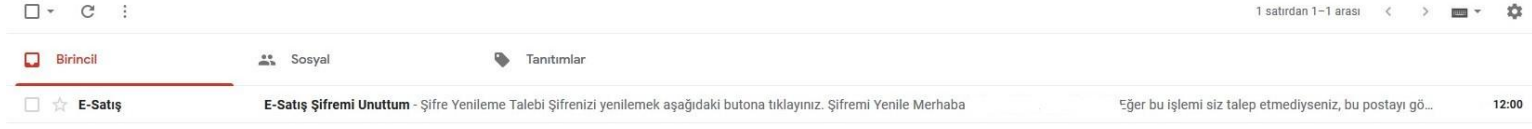
E-Posta Gönder

E-Posta adresinizi ve kimlik numaranızı giriniz. Deneme yanımları engellemek için “Ben robot değilim” kutucuğu eklenmiştir. Kutucukta çıkan yönergeleri izleyerek “Ben robot değilim” doğrulamasını tamamlayınız, ardından E-Posta gönder butonuna tıklayınız.

- 3) Postanın, e-posta adresinize gönderildiğine dair bir uyarı mesajı çıkacaktır.

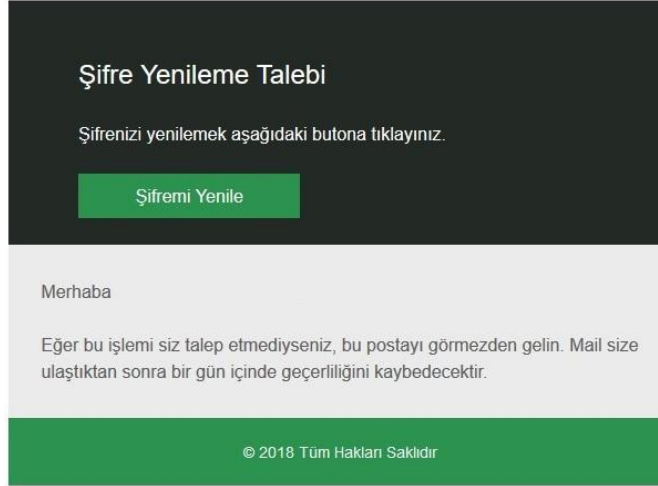


4) E-Posta hesabınızın gelen kutusunda E-Satış tarafından gönderilmiş bir posta göreceksiniz.



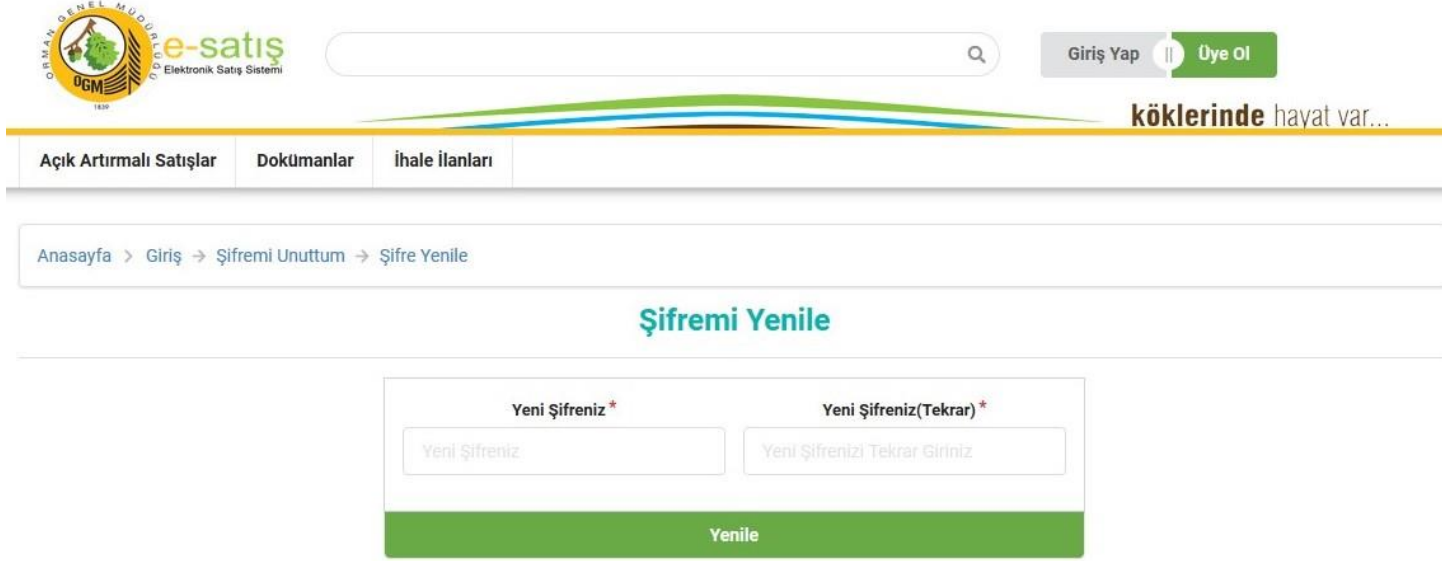
Eğer gelen kutunuza görünmüyorsa **spam** ve **diğer** bölümlerine de bakmayı unutmayınız.

5) Gelen postayı açtığınızda aşağıdaki gibi bir içerik göreceksiniz.



“Şifremi Yenile” butonuna tıklayınız. Butona tıkladığınızda sizi E-Satış’a yönlendirecektir.

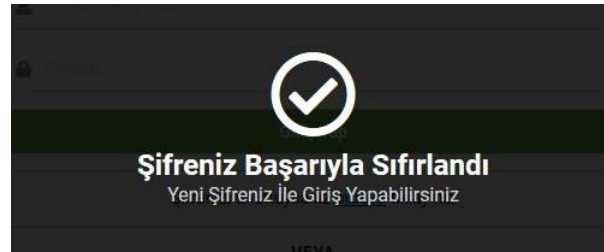
6) Ardından ařađıdaki gibi bir sayfa ile karřılařacaksınız.



The screenshot shows the e-satis website interface. At the top left is the logo of the Ministry of Agriculture, Republic of Turkey, with the text "e-satis Elektronik Satıř Sistemi". To the right is a search bar and two buttons: "Giriř Yap" and "Üye Ol". Below the search bar is a navigation menu with "Açık Artırmalı Satıřlar", "Dokümanlar", and "İhale İlanları". A banner below the menu reads "köklerinde hayat var...". Below the banner is a breadcrumb trail: "Anasayfa > Giriř → Şifremi Unuttum → Şifre Yenile". The main heading is "Şifremi Yenile". The form contains two input fields: "Yeni Şifreniz\*" and "Yeni Şifreniz(Tekrar)\*". Below the fields is a green button labeled "Yenile".

Yeni řifrenizi kutucuklara girdikten sonra "Yenile" butonuna tıcklayınız.

7) Ardından ařađıdaki gibi bir uyarı ile karřılařacaksınız.



Artık hesabınıza yeni řifreniz ile giriř yapabilirsiniz.