

E-SATIŞ KULLANICI HESABI OLUŞTURMA REHBERİ

- 1) <https://esatis.ogm.gov.tr/uye-ol> adresini web tarayıcınızda açınız.
- 2) Sizi aşağıdaki gibi bir sayfa karşılayacaktır.

Giriş Bilgileri

E-Posta Adresi *

E-Posta Adresiniz

Şifre *

Şifreniz Şifrenizi Tekrar Giriniz

Telefon Numarası *

Sxxxxxxxx

Kimlik Bilgileri

Ad * **Soyad ***

Adınız Soyadınız

Cinsiyet * **TC Kimlik Numarası ***

Seçiniz Kimlik Numaranız

Cilt No * **Aile Sıra Numarası *** **Sıra No ***

Cilt Numaranız Aile Sıra Numaranız Sıra Numaranız

Doğum Yeri * **Doğum Tarihi ***

Doğum Yeriniz GG.AA.YYYY

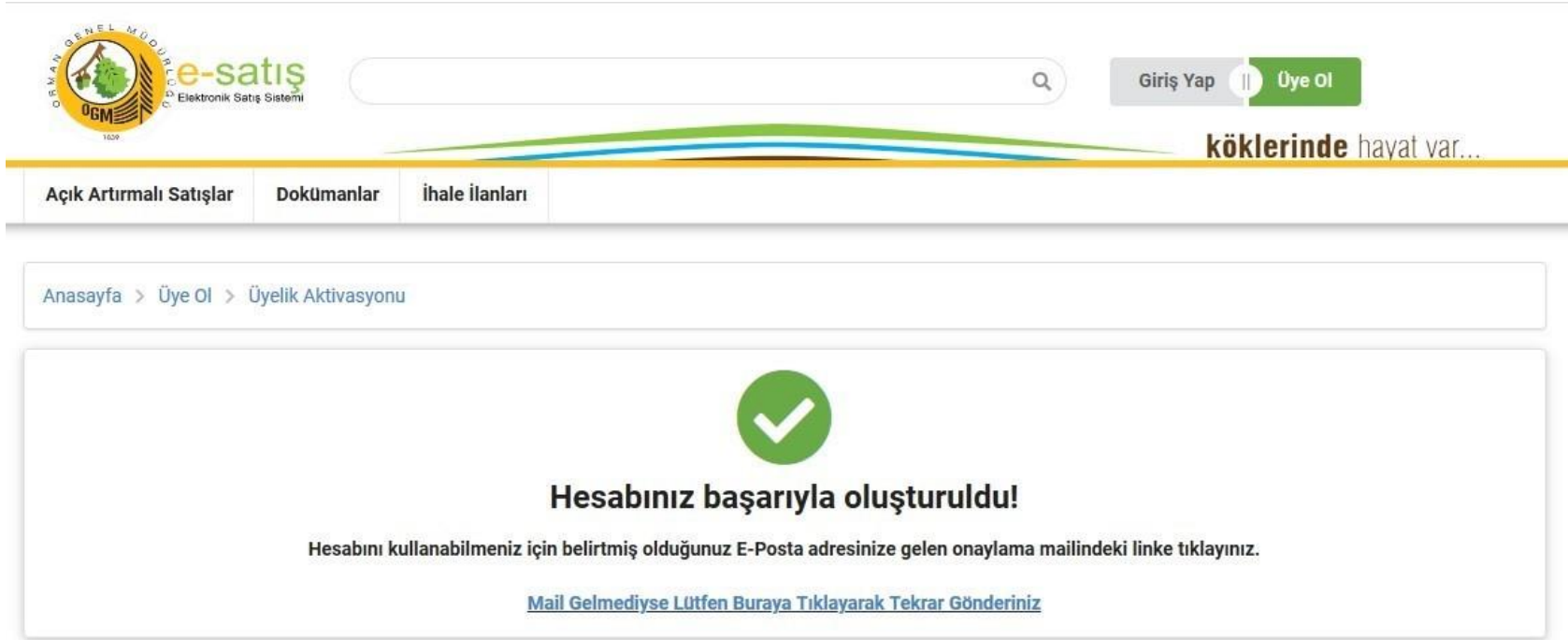
[Sözleşmeyi](#) okudum ve kabul ediyorum. *

Üye Ol

Bu form üzerindeki bilgileri eksiksiz bir şekilde doldurmanız istenecektir. Gireceğiniz e-posta adresiniz oldukça önemlidir, bu aşamadan sonra e-posta hesabınıza etkinleştirme postası gönderilecektir. Eğer gelecek olan postadaki bağlantıya erişemezseniz hesabınız etkinleştirilemeyecektir (Etkinleştirilemeyen hesaplar, **kaydın oluşması üzerinden 12 saat** geçtiyse her gece yarısı temizlenecektir. Ertesi gün tekrar üye olmayı deneyebilirsiniz).

Kimlik bilgileriniz, sizi doğrulamak için istenmektedir. Gireceğiniz her bir bilgi Mernis'teki bilgiler ile karşılaştırılıp doğrulanacaktır. Eksik veya hatalı bilgi girerseniz üyelik işlemini tamamlayamazsınız.

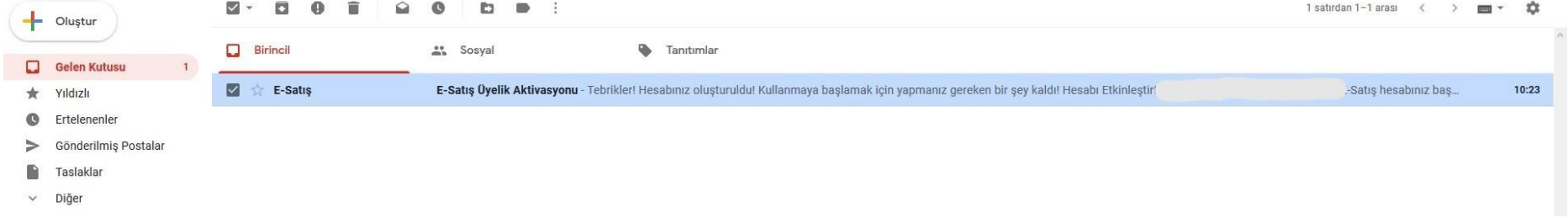
3) Form üzerindeki "Üye Ol" butonuna tıkladıktan sonra sizi aşağıdaki gibi bir sayfa karşılayacaktır.



The screenshot shows the e-satis website interface. At the top left is the logo of the Ministry of Agriculture, Republic of Turkey (OGM), with the text "e-satis Elektronik Satış Sistemi". To the right is a search bar and two buttons: "Giriş Yap" (Login) and "Üye Ol" (Sign Up). Below the header is a navigation menu with "Açık Artırmalı Satışlar", "Dokümanlar", and "İhale İlanları". The main content area displays a green checkmark icon and the message "Hesabınız başarıyla oluşturuldu!" (Your account has been successfully created!). Below this, it says "Hesabını kullanabilmeniz için belirtmiş olduğunuz E-Posta adresinize gelen onaylama mailindeki linke tıklayınız." (Click the link in the confirmation email sent to the email address you specified to use your account.) and a blue link: "Mail Gelmediyse Lütfen Buraya Tıklayarak Tekrar Gönderiniz" (If you did not receive the email, please click here to resend it).

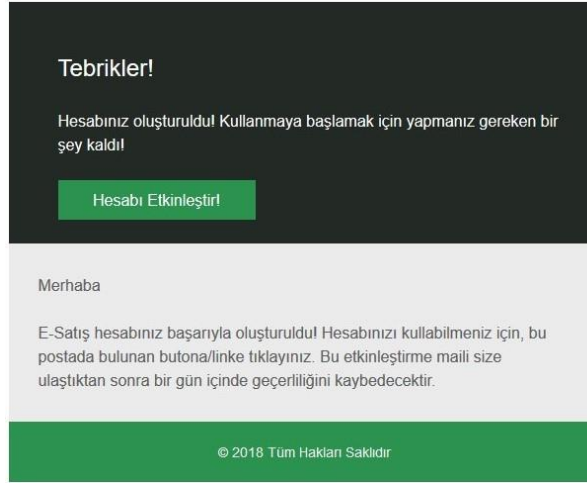
Bu uyarı ile karşılaştıktan sonra, e-posta hesabınıza giriş yapınız. Eğer etkinleştirme postası size ulaşmadıysa, bir süre bekledikten sonra tekrar gönder bağlantısına tıklayınız.

4) E-Posta hesabınızın gelen kutusunda E-Satış tarafından gönderilmiş bir posta göreceksiniz.



Eğer gelen kutunuza görünmüyorsa **spam** ve **diğer** bölümlerine de bakmayı unutmayınız.

5) Gelen postayı açtığınızda aşağıdaki gibi bir içerik göreceksiniz.



“Hesabı etkinleştir” butonuna tıklayınız. Butona tıkladığınızda sizi E-Satış’a yönlendirecektir.

6) Ardından ařağıdaki gibi bir sayfa ile karřılařacaksınız.

AMMOGHEL HAYAT
1974

e-satis
Elektronik Satıř Sistemi

Giriř Yap Üye Ol

köklerinde hayat var...

Açık Artırmalı Satıřlar Dokümanlar İhale İlanları

Anasayfa > Giriř

Hesabınız başarıyla aktifleřtirildi! Ařağıdaki formdan giriř yapabilirsiniz.

Üye Giriři

T.C. Kimlik Numarası

Şifreniz

Giriř Yap

Şifrenizi unuttuysanız [buraya](#) tıklayınız

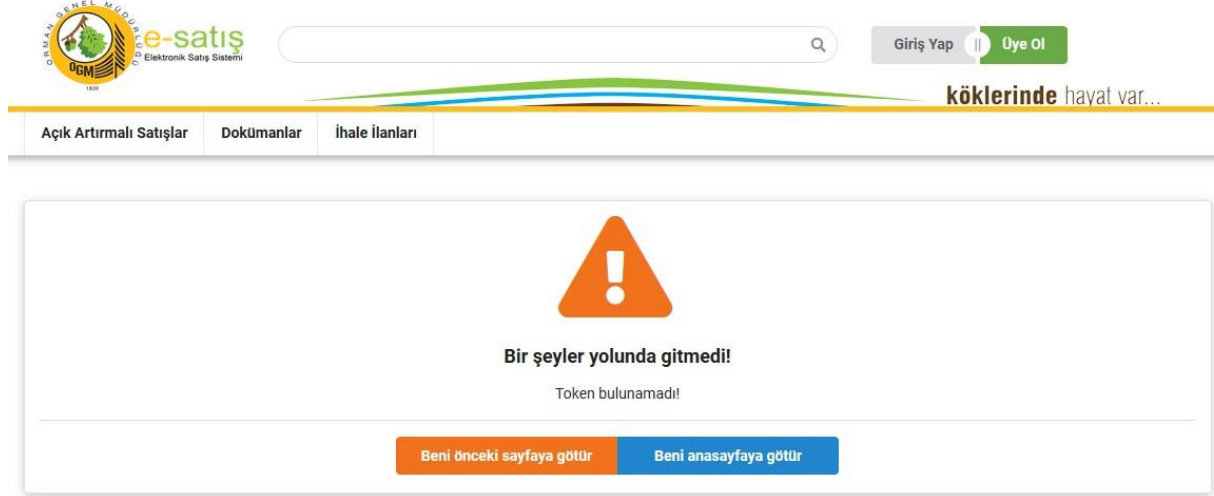
VEYA

Üye Olun

Artık hesabınıza giriř yapabilirsiniz.

OLASI HATA DURUMLARI

- 1) “Orbis ile iletişime geçilemiyor. Lütfen daha sonra tekrar deneyiniz.” uyarısı alıyorsanız: Mernis doğrulaması için kullanılan Orbis, gelen isteklere cevap veremeyecek durumdadır. Bir süre bekledikten sonra tekrar üye olmayı deneyiniz.
- 2) “Bu kimlik numarasına sahip başka bir kayıt bulunmaktadır!” uyarısı alıyorsanız: Hesabınız daha önce oluşturulmuştur. Kimlik numaranız ve şifrenizle giriş yapabilirsiniz. Şifrenizi hatırlamıyorsanız, şifremi unuttum diyerek şifrenizi sıfırlayabilirsiniz. Hesabı siz oluşturmadıysanız, şüpheli bir işlem olduğunu düşünüyorsanız destekesatis@ogm.gov.tr adresi üzerinden bizimle iletişime geçiniz.
- 3) “Bu E-Posta adresi bir hesap tarafından kullanılmaktadır.” Uyarısı alıyorsanız: Başka bir üye bu posta hesabıyla üyelik oluşturmuştur. Şüpheli bir işlem olduğunu düşünüyorsanız destekesatis@ogm.gov.tr adresi üzerinden bizimle iletişime geçiniz.
- 4) E-posta adresinize gelen etkinleştirme postasında bulunan “Hesabı Etkinleştir” butonuna tıkladığınızda aşağıdaki gibi bir sayfayla karşılaşırsınız:



Size gelen postadaki etkinleştirme bağlantısının geçerliliği bitmiştir veya hatalı parametreler verilmiştir. Etkinleştirme postasını tekrar gönder diyerek, gelecek olan etkinleştirme postası üzerindeki bağlantıyı kullanınız.